

Fakta Möbler Sverige - 2020

Källa SCB/Svandata/Bearbetat av TMF

Viktiga nyckeltal

Sveriges möbelindustri omfattar 2 319 företag, av vilka 788 är företag med 12 436 anställda. 1 531 företag är enmansföretag utan anställda. Branschen kännetecknas av små och medelstora företag med en genomsnittlig storlek på 16 anställda.

Den totala årliga produktionen av möbler i Sverige beräknades till 24,5 miljarder kronor under 2020. De största produktgrupperna är delar av möbler och övriga möbler som tillsammans representerar 45 procent av den totala produktionen. Kontorsmöbler representerar 17 procent och köksinredningar 17 procent. Konsumtionen av möbler var 26 miljarder kronor under 2020, (produktion minus export plus import).

Butikshandeln med möbler omsatte 41,5 miljarder kronor under 2020 och 12 777 var anställda.

Ungefär 30 000 personer, inklusive B2B, beräknas vara sysselsatta inom möbelindustrin och den totala möbelhandeln i Sverige.



Möbelindustrin

Antal företag med anställda **788**

Antal anställda **12 436**

Anställda per företag **16**

Årlig produktion, miljarder SEK **24,5**

Konsumtion, miljarder SEK **26,4**

Möbelhandeln

Möbelhandeln, miljarder SEK **41,5**

Export och import

Den svenska exporten var 18,4 miljarder kronor under 2020. 75 procent av den svenska produktionen exporteras till andra länder. Hur mycket som är reexport framgår dock inte.

Exportandelen för EU och Europa var 91 procent och de viktigaste exportmarknaderna för svenska möbeltillverkare var Norge, Danmark, Tyskland och Finland.

Importen var 20,3 miljarder SEK under 2020. 75 procent av alla importerade möbler kom från EU och Europa och 25 procent från Asien. De största importländerna är Polen och Kina.



Export, miljarder SEK **18,4**

Andel export av produktion, % **75**

Andel export EU och Europa, % **91**

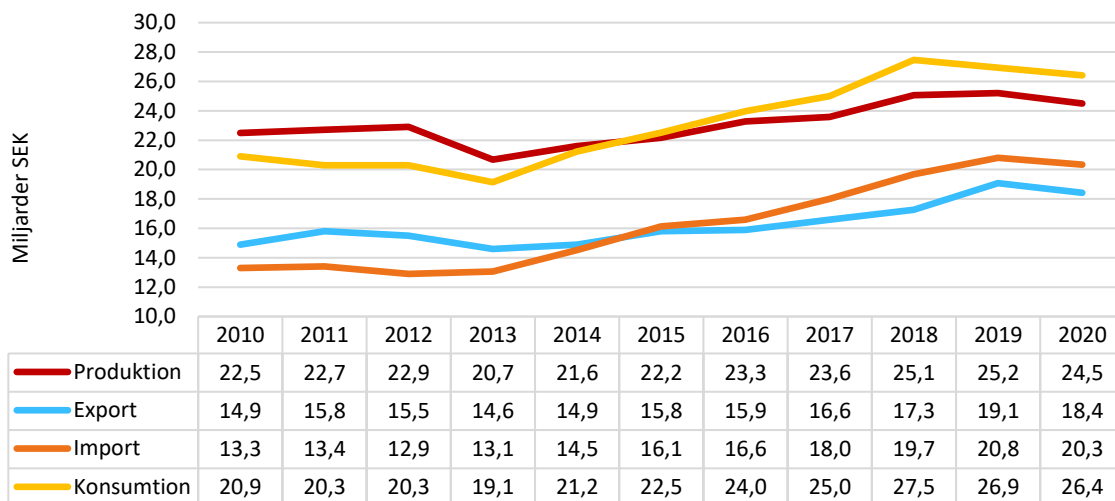
Import, miljarder SEK **20,3**

Andel import EU och Europa, % **75**

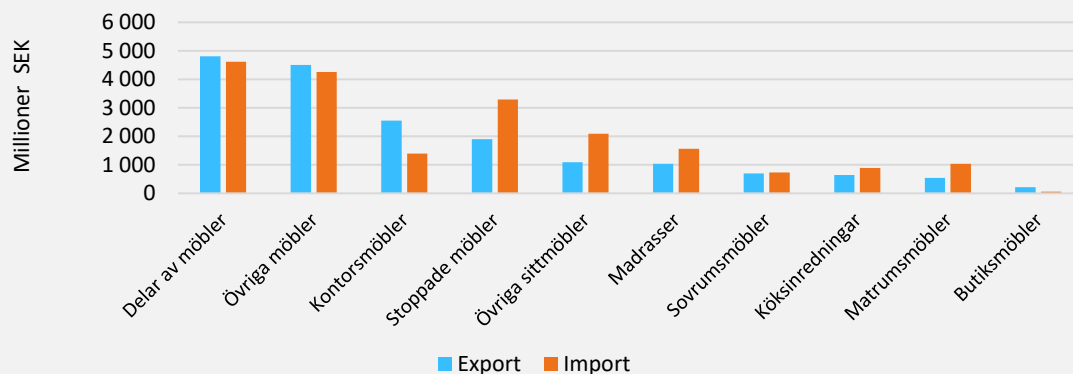
Fakta Möbler Sverige 2020

Källa SCB/Svandata/Bearbetat av TMF

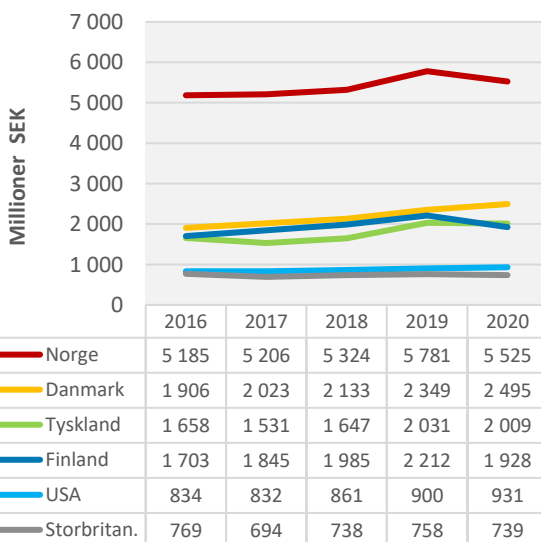
1. Sveriges produktion, export, import och konsumtion



2. Export och import fördelat på produktgrupper



3. Export - de största länderna



4. Import - de största länderna

